

İŞ GÜVENLİĞİ

1. İşçilerin iş kazalarına uğramalarını önlemek amacıyla güvenli çalışma ortamını oluşturmak için alınması gereken önlemler dizisine ne ad verilir?
 - A) İş kanunu
 - B) İş güvenliği
 - C) Emniyet şeridi
 - D) Prim
2. Aşağıdakilerden hangisi iş güvenliği açısından koruyucu bir ekipman değildir?
 - A) Takım çantası
 - B) Baret
 - C) Çizme ve eldiven
 - D) İş gözlüğü
3. İş makinelerinde aşağıdakilerden hangisinin bulunması zorunludur?
 - A) Radyo
 - B) Görüntü cihazı
 - C) Yangın söndürme cihazı
 - D) Hoparlör
4. İş makinesi ile çalışma yaparken, kazasının meydana gelmemesi için aşağıdaki tedbirlerden hangisinin alınması doğrudur?
 - A) Çalışma alanı açık tutulur
 - B) Çalışma alanının etrafına uyarı işaretleri dikilir
 - C) Birden fazla iş makinesi aynı yerde çalıştırılır
 - D) Operatör istediği gibi çalışır
5. İş makinesi operatörü makine ile çalışma yaparken nasıl giyinmelidir?
 - A) Rahat edeceği kıyafetler giymelidir
 - B) Normal bir tulum giymelidir
 - C) Baret, çelik burunlu ayakkabı, iş elbisesi, gözlük v.b. iş kıyafetleri giymelidir
 - D) Ceket ve pantolon giymelidir
6. İş makinelerinde aşağıdaki güvenlik tedbirlerinden hangileri olmalıdır?
 - A) Tepe lambası ve aydınlatma sistemi olmalı
 - B) Geri harekette sesli uyarı ikaz sistemi olmalı
 - C) Acil durumlar için yangın söndürücü cihazı olmalı
 - D) Hepsi doğru
7. Kapalı mekanlarda egzoz gazlarından doğacak zararların önüne geçmek için hangi tip iş makineleri tercih edilmelidir?
 - A) Dizel iş makineleri
 - B) Benzinli iş makineleri
 - C) Elektrikli iş makineleri
 - D) LPG'li iş makineleri
8. İş makinesi kullanacak operatörlerin dikkat etmesi gereken husus aşağıdakilerden hangisidir?
 - A) İş güvenliği ve emniyet tedbirlerine uymak
 - B) Ekonomik düşünmek
 - C) Yükü uzun zaman havada tutarak çok para kazanmak
 - D) Makineyi çok hızlı kullanmak

9. İş makinesi ile makinenin çalışma kitapçığında yazan kapasitesinin üzerinde iş yapılacak ise nasıl davranılır?

- A) Arka kısma dengeyi sağlamak için kilolu insanlar bindirilir
- B) Kapasitenin üzerinde makineye hiçbir iş yaptırılmaz
- C) Şantiye şefinden izin alınarak bu işlem yapılabilir
- D) İş makinesinin lastik basınçları azaltılarak bu işlem yapılabilir

10. Çalışma alanında iş makinesi kullanımı hakkında aşağıdakilerden hangisi doğrudur?

- A) Çevre kontrol edilir, hızlıca iş makinesi kullanılır
- B) El - kol hareketleri ile iş makinesi kullanılır
- C) Çalışma anında el, kol ve ayaklar operatör kabini dışına çıkartılmaz, varsa emniyet kemeri takılarak iş makinesi kullanılır
- D) Operatör iş kıyafetlerini giymeden de iş makinesini kullanabilir

11. Aşağıdakilerden hangisi iş güvenliğinin amaçları içerisinde yer almaz?

- A) Çalışanları Korumak
- B) Üretim Güvenliğini Sağlamak
- C) İşletme Güvenliğini Sağlamak
- D) Ciroyu artırmak

12. Aşağıdakilerden hangisi iş kazası ve meslek hastalıklarını önlemek için yapılan faaliyetlerden biri değildir?

- A) Mühendislik çalışmaları
- B) Eğitim faaliyetleri
- C) Denetim faaliyetleri
- D) Ekonomik tedbirler

13. Sigortalının çalıştığı veya yaptığı işin niteliğinden dolayı tekrarlanan bir sebeple veya işin yürütüm şartları yüzünden uğradığı geçici veya sürekli hastalık, bedensel veya ruhsal engellilik hâllerine ne ad verilir?

- A) Meslek hastalığı
- B) Sigortalılık
- C) İşçi sağlığı
- D) İş güvenliği

14. Aşağıdakilerden hangisi meslek hastalıklarından korunma yöntemlerinden biri değildir?

- A) İşten ayrılma
- B) Çalışanların iş güvenliği eğitimleri
- C) Havalandırma şartlarının uygunluğu
- D) Koruyucu araçlar ve ekipmanlar kullanımı

15. Aşağıdakilerden hangisi iş makineleri ile çalışma esnasında operatörün davranışlarından kaynaklı riskler arasında yer almaktadır?

- A) Güvenlik kurallarına uymak
- B) Kişisel koruyucu ekipmanlar kullanmamak
- C) Teknik kurallara uymak
- D) Makineleri gerekti hızda kullanmak

16. Kişisel koruyucu donanımlar ile ilgili aşağıdaki ifadelerden hangisi doğrudur?

- A) Çalışana ücretsiz verilmelidir
- B) Arızalı ve hasarlı kişisel koruyucu donanımlar kullanılmamalıdır
- C) Hijyenik şartlarda muhafaza edilmelidir
- D) Kişisel koruyucu donanımlar ortak kullanılmalıdır

17. İş makinesi operatörlerine verilen kişisel koruyucu donanımlar ile ilgili aşağıdaki ifadelerden hangisi yanlıştır?

- A) Kişisel koruyucu donanımlar 1 defaya mahsus verilmelidir
- B) Her zaman etkili ve çalışır durumda olmalıdır
- C) Temiz ve bakımlı olmalıdır
- D) Gerektiğinde yenileri ile değiştirilmelidir

18. Çalışma alanında emniyetin sağlanabilmesi için aşağıdakilerden hangisi doğru bir uygulamadır?

- A) Operatörün çalışma alanını tanıması ve gözlemlemesi gerekir
- B) Operatörün risklere karşı gerekli tedbirleri alabilmesi için ön çalışma yapması gerekir
- C) Operatörün, işaretçilerin kullandığı işaretlerin manalarının bilmesi gerekir
- D) Hepsi doğru

19. Aşağıdakilerden hangisi iş makinesi ile çalışırken dikkat edilmesi gereken hususlardan biri değildir?

- A) İş Makinesinin marka ve modeli
- B) Çalışma sahasındaki insanlar
- C) Çalışma sahasındaki diğer iş makineleri
- D) Çalışma sahasında gerekli emniyet ve güvenlik tedbirlerinin alınmış olması

20. İş makineleri ile geri manevra hareketi sırasında, aşağıdaki işlemlerden hangisi uygulanmalıdır?

- A) Sadece sinyaller yakılarak hareket edilir
- B) Sadece park lambaları yakılarak hareket edilir
- C) Geri manevra hareketi sırasında korna çalınır, sinyaller yakılır gerekirse operatör yardımcısı kullanılır
- D) Sadece farlar yakılarak hareket edilir

21. Bir iş yerinde çalışan iş makinesinin korna sesi nasıl olmalıdır?

- A) Havalı korna olmalı
- B) Hidrolik korna olmalı
- C) Korna sesleri hepsinde aynı olmalı
- D) İşyerindeki diğer uyarı sinyal seslerinden farklı olmalıdır

22. İş makineleri çalışırken hangi TEHLİKELİ SAHALARDA özel tedbirler alınmalıdır?

- A) Görüşün iyi olduğu alanlar
- B) Boyalı alanlar
- C) Yeraltı enerji ve doğalgaz hatlarının olduğu alanlar
- D) Tarımsal alanlar

23. İş makinelerinde yangın söndürme cihazı nerede bulunmalıdır?

- A) Motorun yanında
- B) Ataşman üzerinde bağlı şekilde
- C) Operatörün hemen yanında
- D) İş makinelerinde yangın söndürme cihazı bulundurulmaz

24. Aşağıdakilerden hangisi iş makinelerinde kaza riskini arttıran yanlış bir uygulamadır?

- A) İş makine emniyet sistemlerinin devre dışı bırakılması
- B) İş yeri ortamında gerekli önlemlerin alınmış olması
- C) Makine emniyet sistemlerinin çalışır ve aktif durumda olması
- D) Makine bakımlarının zamanında ve şartlara uygun şekilde yapılması

25. Yangınla karşılaştığınızda aşağıdakilerden hangisinin yapılması iş güvenliği şartlarına uygun bir davranış değildir?

- A) Hemen yangın yerinden kaçmak
- B) İtfaiyeye telefon etmek
- C) Yangını çevredeki yardımı olabilecek diğer insanlara duyurmak
- D) Telaşlanmadan yangına müdahale etmek

26. İş makinesi ile tünel veya kapalı alanlarda çalışılırken, dikkat edilmesi gereken en önemli husus aşağıdakilerden hangisidir?

- A) Su kaynağının olması
- B) Yeterli miktarda hava olup olmadığı
- C) Sıcaklık derecesi
- D) Manevra hareketinin kolaylığı

27. Çalışma sahasında kasıt söz konusu olmaksızın meydana gelen, beklenmedik ve sonucu istenmeyen olaya ne ad verilir?

- A) Şans
- B) İş kazası
- C) Tesadüf
- D) Olasılık

28. İş makinesi ile çalışırken aşağıdakilerden hangisine dikkat edilmez?

- A) Sahada çalışan diğer işçilere
- B) Sahada çalışan diğer iş makinelerine
- C) Gerektiğinde insan taşımak için yedek sandalye bulundurulmasına
- D) Sahadaki tehlike uyarı işaret ve işaretçilerine

29. Operatörün iş makinesi ile çalışma yapabilmesi için ilk ve en önemli olan kural aşağıdakilerden hangisinde belirtilmiştir?

- A) Çalışacağı alanda emniyet şeridi çekilmiş olması
- B) Kişisel koruyucu donanımlarının bulunmasına
- C) Kazı çalışması yapacaksa yeraltı projesinin bulunmasına
- D) İş makinesi operatörlük belgesinin olmasına

30. Aşağıdakilerden hangisi tehlikeli alanlarda tüm iş makinesi operatörlerinin kullanması gereken ortak kişisel koruyucu donanımdır?

- A) Baret
- B) El Siperi
- C) Yüz Siperi
- D) Çizmeli Tulum

31. Aşağıdakilerden hangisi iş makinesi operatörünün kullanması gereken kişisel koruyucu donanımlardan biri değildir?

- A) Yün eldiven
- B) İş gözlüğü
- C) İş eldiveni
- D) Baret

32. Aşağıdakilerden hangisi iş makinesi operatörünün kullanması gereken kişisel koruyucu donanımlardandır?

- A) İş gözlüğü
- B) İş eldiveni
- C) Baret
- D) Hepsi doğru

33. Aşağıdakilerden hangisi iş makinesi operatörünün kullanması gereken kişisel koruyucu donanımlardandır?

- A) El Siperi
- B) Yüz Siperi
- C) Çizmeli Tulum
- D) Hiçbiri

34. Aşağıdakilerden hangisi iş makinesi operatörünün kullanması gereken kişisel koruyucu donanımlardandır?

- A) El Siperi
- B) Yün çorap
- C) Çizmeli Tulum
- D) Koruma gözlüğü



35. İş güvenliği tedbirlerinin alınması sahada çalışanlar açısından nasıl bir önem taşır?

- A) Kaza riski azalır
- B) Güvenli çalışma ortamı sağlanır
- C) Olası bir kaza anında meydana gelecek zararlar en aza iner
- D) Hepsi doğru

36. Resimdeki uyarı levhasının anlamı nedir?

- A) Su dökme
- B) İş makinesi giremez
- C) Yaya giremez
- D) Ateşle yaklaşma



37. Resimde verilen uyarı levhasının anlamı nedir?

- A) Lazer ışını
- B) Asılı yük
- C) Patlayıcı madde
- D) Radyoaktif madde



38. Resimde verilen uyarı levhasının anlamı nedir?

- A) Eldiven kullan
- B) Gözlük kullan
- C) İş ayakkabısı kullan
- D) Emniyet kemeri kullan



39. Resimde verilen uyarı levhasının anlamı nedir?

- A) Dokunma
- B) Yaya giremez
- C) Fotoğraf çekilmez
- D) Sigara içilmez



40. Aşağıdakilerden hangisi gözlerin korunmasında kullanılan kişisel koruyucu donanımdır?

- A) Güneş gözlüğü
- B) Koruyucu gözlük
- C) Baret
- D) Eldiven

41. Resimde verilen uyarı levhasının anlamı nedir?

- A) Eldiven kullan
- B) Gözlük kullan
- C) İş ayakkabısı kullan
- D) Emniyet kemeri kullan

42. Resimde verilen uyarı levhasının anlamı nedir?

- A) Düşme tehlikesi
- B) Elektrik tehlikesi
- C) Oksitleyici madde
- D) Aşındırıcı madde



43. Resimde verilen uyarı levhasının anlamı nedir?

- A) Eldiven kullan
- B) Gözlük kullan
- C) İş ayakkabısı kullan
- D) Emniyet kemeri kullan.



44. Resimde verilen uyarı levhasının anlamı nedir?

- A) Baret kullan
- B) Eldiven kullan
- C) Gözlük kullan
- D) İş ayakkabısı kullan

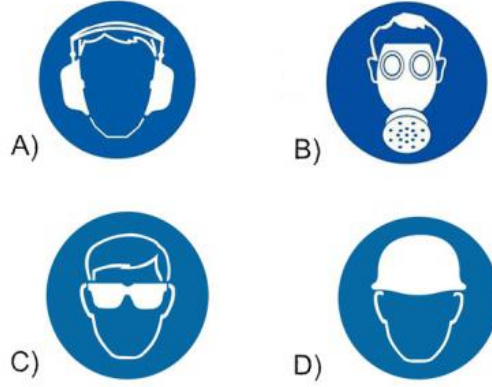


45. Aşağıda verilen levha ne anlama gelmektedir?




- A) Aşırı yük kaldırma
- B) Elektrik panolarına dikkat et
- C) Kişisel koruyucu donanım kullan
- D) İş sahasına girme


46. Aşağıdaki işaretlerden hangisi BARET takınız anlamı taşımaktadır?




47. Aşağıdaki işaretlerden hangisi KULAK KORUYUCUSU takınız anlamı taşımaktadır?




48. Aşağıdaki işaretlerden hangisi KORUYUCU MASKE takınız anlamı taşımaktadır?



49. Aşağıdaki işaretlerden hangisi KORUYUCU AYAKKABI GİYİNİZ anlamı taşımaktadır?



50. Aşağıdaki işaretlerden hangisi KORUYUCU EL-DİVEN GİYİNİZ anlamı taşımaktadır?



İŞ GÜVENLİĞİ CEVAP ANAHTARI

1	2	3	4	5	6	7	8	9	10	11	12	13	14	15	16	17	18	19	20
B	A	C	B	C	D	C	A	B	C	D	D	A	A	B	B	A	D	A	C

21	22	23	24	25	26	27	28	29	30	31	32	33	34	35	36	37	38	39	40
D	C	C	A	A	B	B	C	D	A	A	D	D	D	D	B	B	C	B	B

41	42	43	44	45	46	47	48	49	50
B	B	A	A	C	D	A	C	D	C